

 3 años de garantía



Biometría

RFID

Código de Barras

Código QR

Qualica-RD 6003-A/B/C

Puerta de Seguridad de media altura. Tipo manual o automático.







Qualica-RD 6003-A/B/C. Nuestras puertas de seguridad están diseñadas para funcionar junto con nuestros tornos-pasillos o trípodes. Soporta tres tipos: Tipo manual abierto por cerradura, tipo manual con cerradura electrónica, tipo automático con accionamiento por motor.

El cuerpo es de acero inoxidable antioxidante. La hoja es de plexiglás transparente de alta calidad. Nivel de estanqueidad IP65, uso interior/externo. Requisitos de seguridad contra incendios, la puerta se abre automáticamente.

3 años de garantía. Fácil de instalar y mantener. Incluye soporte para integrar con cualquier tipo de sistema de control de acceso de terceros.

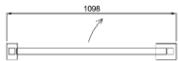


Especificaciones técnicas

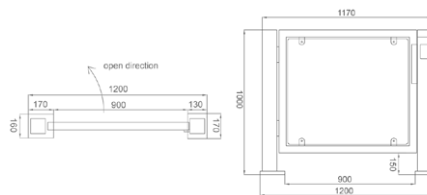
Señalética con luces LEDS			
Puerta de Seguridad QRD-6003			
Modelo	A	B	C
Modo de apertura	Tipo manual	Tipo manual	Tipo automático
Sentido de apertura	Unidireccional	Unidireccional	Bidireccional
Cerradura eléctrica	✗	✓	Motor con embrague
Control de acceso	✗	Admite cualquier control de acceso	Admite cualquier control de acceso
Fuente de alimentación	✗	AC220V/110V, 50/60Hz	AC220V/110V, 50/60Hz
Luz LED	✗	✗	✓
Autocierre	✗	✗	✓
Detalles	 cilindro de la llave	 cerradura magnética	 motor
Material	Acero inoxidable 304 + plexiglás	Acero inoxidable 304 + plexiglás	Acero inoxidable 304 + plexiglás
Dimensiones	1098 * 1000mm	1200 * 170 * 1000mm	1390 * 120 * 1245mm
Peso Neto	25kg /unidad	30kg /unidad	35kg /unidad
Ancho de paso	900mm	900mm	900mm
MCBF	10 millones de pasos	10 millones de pasos	10 millones de pasos
Voltaje / Consumo	✗	24V DC / 40W	24V DC / 40W
Comunicación	✗	Contacto seco, señal de relé	Contacto seco, señal de relé, RS485
Temperatura Funcionamiento	-25 °C a 70 °C	-15 °C a 60 °C	-15 °C a 60 °C
Humedad Funcionamiento	0 ~ 95% (Sin condensación)	0 ~ 95% (Sin condensación)	0 ~ 95% (Sin condensación)
Entorno de Trabajo	Interior / Exterior	Interior / Exterior	Interior / Exterior
Caudal de personas	30 personas por minuto	30 personas por minuto	30 personas por minuto



QRD-6003A
Dimensiones (mm)



QRD-6003B
Dimensiones (mm)



QRD-6003C
Dimensiones (mm)

